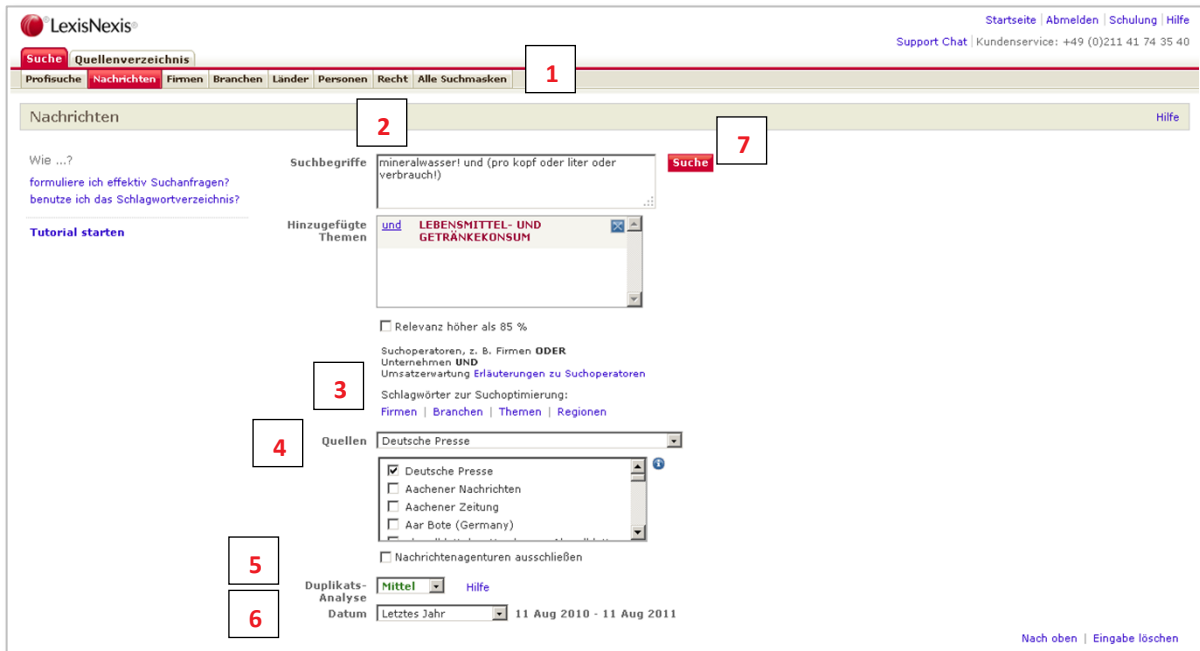


Recherchieren mit LexisNexis® Kurzanleitung

Die Suche



The screenshot shows the LexisNexis search interface with the following elements highlighted by numbered callouts:

- 1:** The top navigation bar, specifically the 'Alle Suchmasken' (All search masks) option.
- 2:** The 'Nachrichten' (News) section header.
- 3:** The search criteria section, including 'Suchbegriffe' (Search terms) and 'Hinzugefügte Themen' (Added topics).
- 4:** The 'Quellen' (Sources) dropdown menu, which is open to show options like 'Deutsche Presse', 'Aachener Nachrichten', 'Aachener Zeitung', and 'Aar Bote (Germany)'.
- 5:** The 'Duplikats-Analyse' (Duplicate analysis) section.
- 6:** The 'Datum' (Date) dropdown menu, set to 'Letztes Jahr' (Last year).
- 7:** The 'Suche' (Search) button.

1. Auswahl der entsprechenden **Registerkarte** je nach Informationsbedarf.
2. Eingabe der **Suchbegriff(e)**.
Bei mehr als einem Begriff sind **Suchoperatoren** wie UND bzw. ODER zu nutzen. **Platzhalter** finden Wortvarianten, z. B. findet *verbrauch!* sowohl *Verbrauch* als auch *Verbraucher* oder *verbrauchte*.
3. Das **Schlagwortverzeichnis** hilft bei der Suche nach Themen oder Branchen. Verschlagwortet sind alle deutsch-, englisch- und französischsprachigen Nachrichtenquellen.
4. Auswahl der geeigneten **Quelle(n)** über die Dropdown-Liste oder die Registerkarte **Quellenverzeichnis**.
5. Mittels der **Duplikats-Analyse** werden gleiche bzw. ähnliche Dokumente zusammengefasst.
6. Einschränkung der Suche auf ein bestimmtes **Datum** oder einen Zeitraum.
7. Klick auf **Suche**.

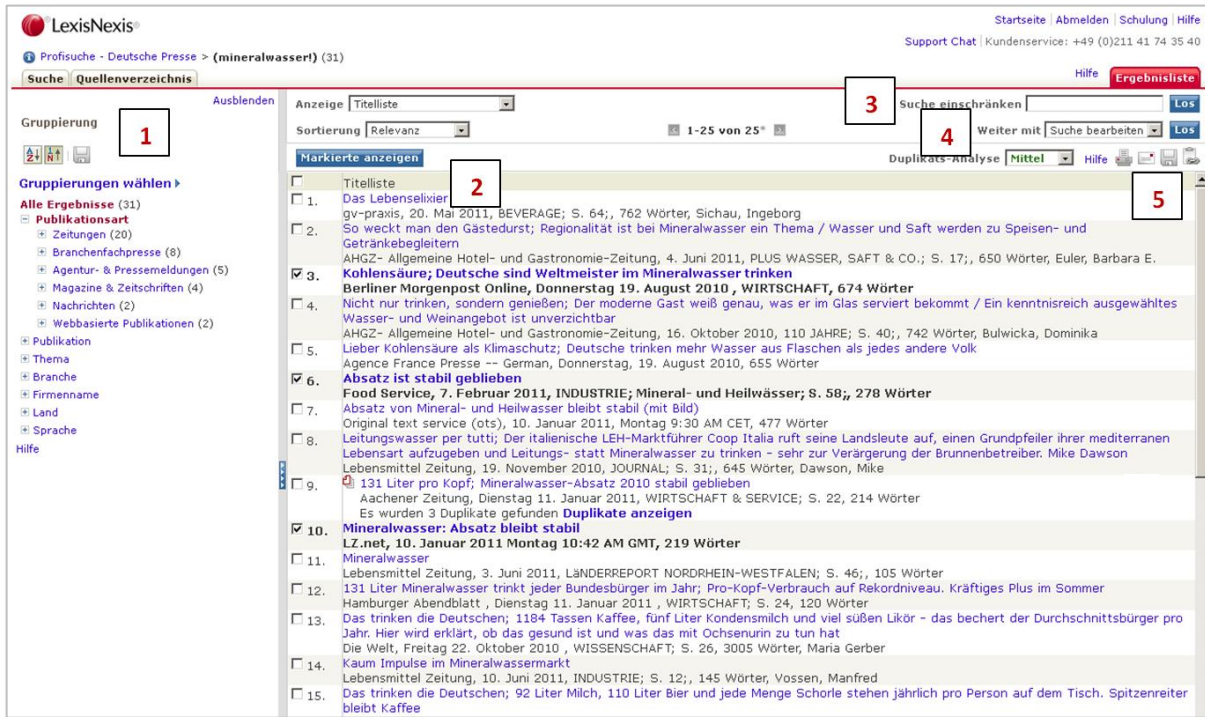
Hilfe und Support

Tel.: +49(0)211 417435-40

E-Mail: kundenservice@lexisnexis.com

TIPP: Mit Klick auf die Registerkarte „Alle Suchmasken“ können einfache Suchformulare wie der Nachrichten-Assistent ausgewählt werden.

Die Ergebnisse



The screenshot shows the LexisNexis search results page for the query '(mineralwassert)'. The interface includes a search bar, a left sidebar for filtering, and a main results list. Five numbered callouts highlight specific features:

- 1:** Grouping options (Gruppierung) in the left sidebar.
- 2:** A checkbox next to a search result entry.
- 3:** The 'Suche einschränken' (Refine search) button.
- 4:** The 'Weiter mit' (Continue with) button.
- 5:** A document icon next to a search result entry.

1. Schneller Überblick über die Resultate mit der **Gruppierung der Ergebnisse**. Die Dokumente können nach Publikationsart, Name der Publikation, Sprache u.a. kategorisiert werden.
2. **Öffnen der Dokumente im Volltext** mit Klick auf den Titel.
3. Mit der Eingabe weiterer Suchbegriffe in „**Suche einschränken**“ kann die Ergebnisliste reduziert werden.
4. Mittels der Funktion „**Weiter mit**“ kann die Suche bearbeitet oder eine neue Suche gestartet werden.
5. Markieren der Dokumente zum **Drucken, Speichern, per E-Mail versenden** und Klick auf das entsprechende Symbol.

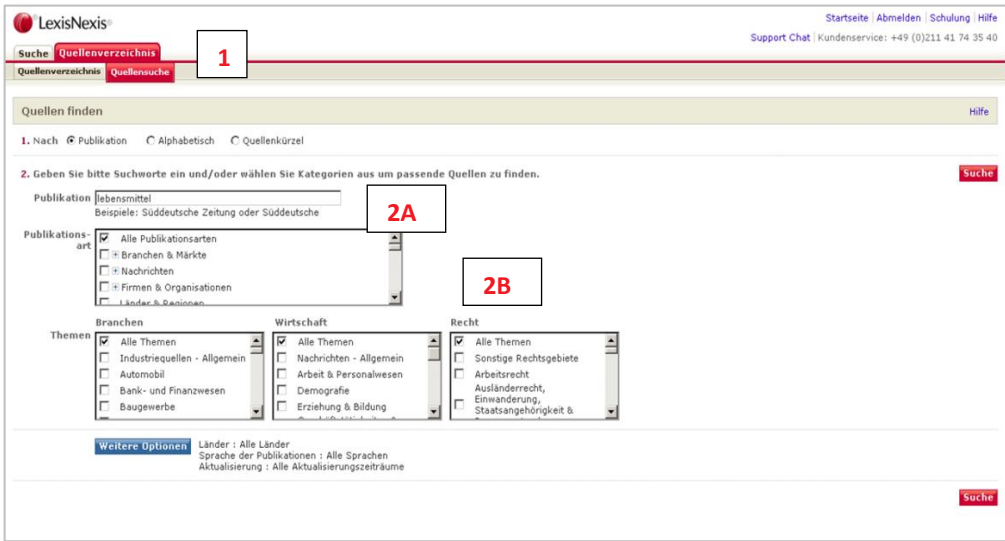
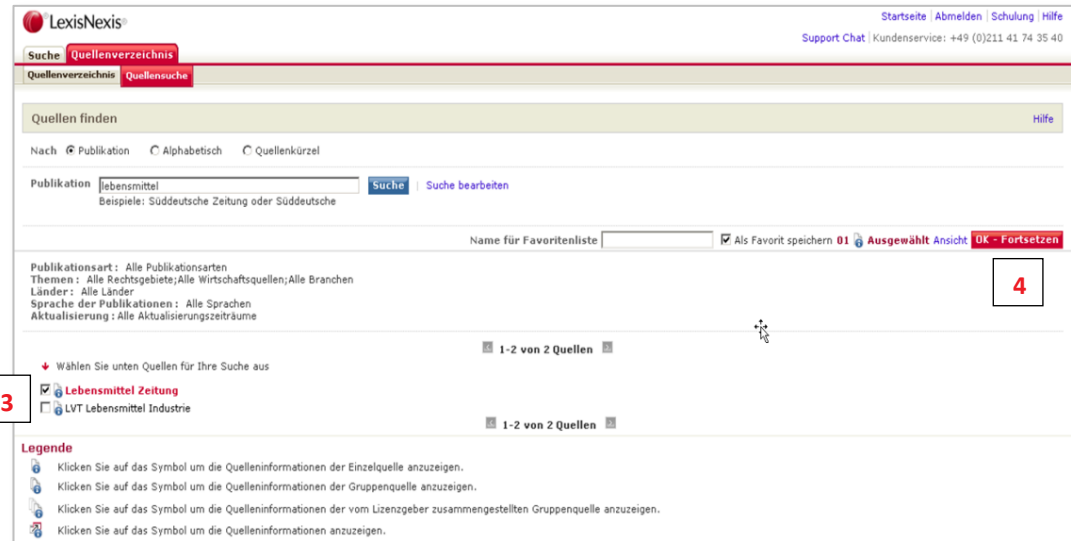
Hilfe und Support

Tel.: +49(0)211 417435-40

E-Mail: kundenservice@lexisnexis.com

Das Quellenverzeichnis

Für die Auswahl von einer oder mehreren Quellen, die nicht in den Dropdown-Listen der Suchmasken hinterlegt sind.

1. Klick auf die Registerkarte **Quellenverzeichnis**.
2. **A)** Suche mit Name der Publikation.
B) Anzeige einer Reihe von Quellen mit Auswahl von Publikationstyp, Themen, Länder und Sprachen.
3. Durch Markieren des Kontrollkästchens vor der/den Quelle(n) und
4. Klick auf **OK - Fortsetzen** wird die Quelle bzw. die Quellen für die Suche übernommen.

Hilfe und Support

Tel.: +49(0)211 417435-40

E-Mail: kundenservice@lexisnexis.com

LexisNexis Suchoperatoren

- ODER** *vw oder volkswagen*
Findet Dokumente, in denen einer der beiden oder beide Begriffe vorkommen.
- UND** *beiersdorf und nivea*
Findet Dokumente, in denen beide Begriffe zusammen vorkommen.
- NICHT** *ford nicht harrison ford*
Schließt Suchbegriffe aus.
- i/n** *fusion i/15 automobilindustrie*
(n steht für eine Zahl zwischen 1 und 255)
Findet Dokumente, in denen beide Begriffe in beliebiger Reihenfolge innerhalb von 15 Wörtern vorkommen.
- vor/n** *(pay oder privat) vor/2 (tv oder fernsehen)*
(n steht für eine Zahl zwischen 1 und 255)
Findet Dokumente, in denen beide Begriffe in festgelegter Reihenfolge innerhalb von 15 Wörtern vorkommen.

Hilfe und Support

Tel.: +49(0)211 417435-40

E-Mail: kundenservice@lexisnexis.com

Weitere Suchfunktionen

Häufigkeitssuche:

- zumindestn** *zumindest5 (globalisierung)*
(n steht für eine Zahl zwischen 1 und 255)
Findet Dokumente, in denen mindestens fünfmal der gesuchte Begriff vorkommt.

Trunkierung/Platzhalter:

- !** Ersetzt beliebig viele Buchstaben am Ende des Wortstammes.
bank! Sucht nach *Bank, Banken*, aber auch *Bankhaus* und *Bankenaufsicht*.

Hinweis: In den deutschsprachigen Nachrichtenquellen auch am Wortanfang möglich, z. B. *!versicherung!* sucht nach *Versicherung, Lebensversicherung, Versicherungsprämie* etc.

- *** Anzahl der Sterne gleich Anzahl der zu ersetzenden Buchstaben.
*poten*ial* sucht nach Potenzial und Potential.

SUCHE IN DOKUMENTABSCHNITTEN

In den Nachrichten (Presse + Fachpublikationen):

überschrift (finanzkrise)

Findet Dokumente, in denen der Begriff im Titel steht.

titel-einleitung (billigflug! oder billigflieg!)

Findet Dokumente, in denen die Begriffe innerhalb des Titels oder der Einleitung des Artikels vorkommen.

autor (aust)

Findet Artikel des Autors namens Aust.

länge>500

Findet nur Dokumente mit mehr als 500 Wörtern.

rubrik (literatur)

Findet nur Dokumente mit der Rubrikbenennung LITERATUR.

Hinweis: die Rubriknamen sind je nach Publikation unterschiedlich.

publication (new york times)

Findet nur Dokumente aus der New York Times.

In den Firmendatenbanken:

company (lexisnexis)

Sucht im Namensfeld nach einem Profil einer Firma.

country (germany oder deutschland)

city (frankfurt)

zip (45! oder 46!)

Sucht nach Firmen in bestimmten Ländern, Städten oder Postleitzahlgebieten.

revenues>10000000

Sucht nach Firmen mit Umsatz größer als den angegebenen Wert.

employees>20

Suche nach Firmen mit mehr als n Mitarbeitern.

sic (2111)

Suchbar z. B. in Hoover's, Hoppenstedt, The Major Companies Database.

nace (70220)

Suchbar z. B. in Creditreform, Bürgel, Hoppenstedt.

Suche nach Firmen, tätig in einer bestimmten Branche.

Hinweis: Firmendatenbanken nutzen unterschiedliche Branchenklassifikationen.

In der Quelleninfo ist ersichtlich, welche Klassifizierung pro Datenbank zum Einsatz kommt.

Am häufigsten wird SIC (4-stellige Standard Industrial Classification) und NACE

(5-stellige Klassifikation der Wirtschaftszweige) eingesetzt.

Hilfe und Support

Tel.: +49(0)211 417435-40

E-Mail: kundenservice@lexisnexis.com

SUCHE IN DOKUMENTABSCHNITTEN

In den internationalen Rechtsdatenbanken:

Entscheidungen

name (roe und wade)

Suche mit dem Namen der involvierten Partei in US oder UK Entscheidungen.

cite (447 u. s. 303)

Suche mit einer Fundstelle, hier einer US Rechtsentscheidung.

core-terms (tort liability)

Suche mit den Hauptstichwörtern aus einer US Entscheidung.

catchwords (protect! und animal)

Suche mit den Hauptstichwörtern aus einer UK Entscheidung.

Rechtsfachzeitschriften (Law Journals)

title (human rights)

Titelsuche.

author (jennifer i/2 brown)

Suche nach Artikeln von bestimmten Personen.

cite (69 s. cal. l. rev. 1679)

Fundstellensuche, hier Band 69 des Southern California Law Review, Seite 1679.

Hilfe und Support

Tel.: +49(0)211 417435-40

E-Mail: kundenservice@lexisnexis.com